

Strumenti per le videochiamate

Opzioni

Grazie a XR Global Tech disponiamo di diverse piattaforme:

- Jitsi su server XR, accessibile anche senza account da qui: <https://meet.organise.earth/>
Come creare un meeting in Jitsi: vedi capitolo qui sotto.
- BBB (Big Blue Button) con accesso tramite Mattermost. [Come creare un meeting BBB qui.](#)
- BBB con accesso da web: disponibile a breve! Aggiungeremo questa pagina

Le tre opzioni sono simili, se non ve ne funziona una, provatene un'altra.

Se proprio non funziona nessuna delle tre:

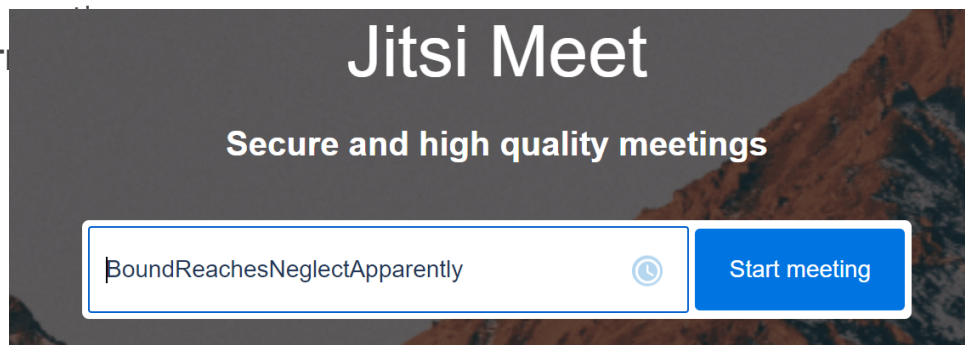
- Segnalate il problema al gruppo Tech su Mattermost (canale Supporto Tecnico o TechXRItaly@protonmail.com). Se il gruppo tech non è a conoscenza degli ostacoli alla comunicazione, non possono risolverli, quindi bisogna avere pazienza e informare il gruppo dei problemi.
- [Account Zoom del movimento](#). Perché l'opzione Zoom è qui in fondo? Zoom è una compagnia privata e detiene i vostri dati. Tutte le conversazioni su server zoom potrebbero essere ascoltate da terzi.

Come usare Jitsi


1. Inserire il nome del meeting

🔔🔔🔔 **IMPORTANT**

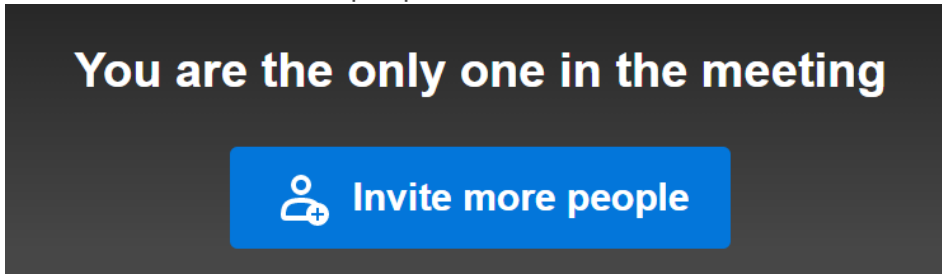
caratteri speciali.



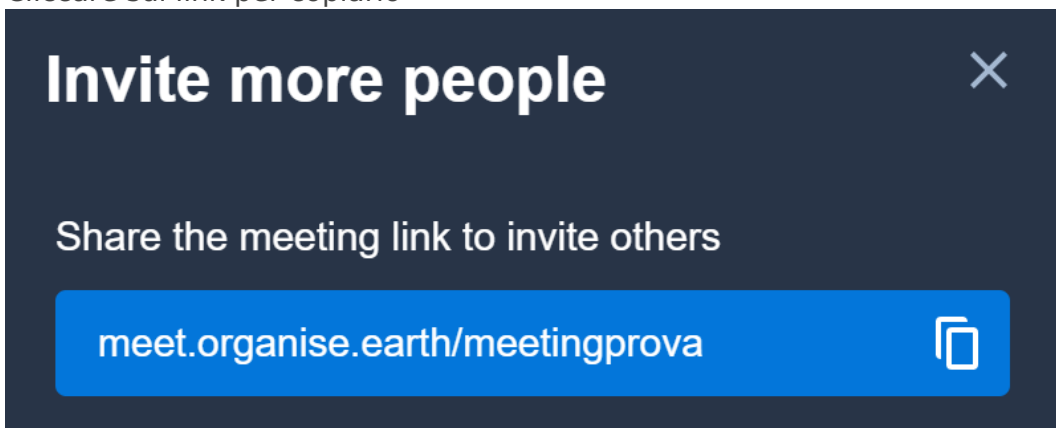
2. Cliccare sul nome del meeting appena creato



3. Cliccare su "Invite more people"

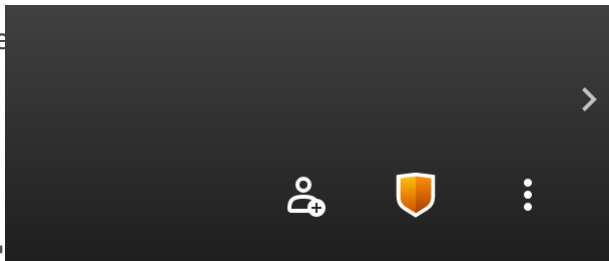


4. Cliccare sul link per copiarlo



Qualche impostazione utile:

- Se si vuole



password"

- Se ci sono problemi di connessione, è possibile abbassare la qualità del video in alto a destra (o disattivare il video del tutto)

Versione #3

Creato 14 marzo 2021 18:49:54 da turro

Aggiornato 15 aprile 2024 15:29:55 da turro